

**Országos
kompetenciamérés
2018**



FIT-jelentés
Intézményi jelentés
8. évfolyam

**Német Nemzetiségi Általános Iskola és
Alapfokú Művészeti Iskola**
2084 Pilisszentiván, Szabadság út 87.
OM azonosító: 032452



EMBERI ERŐFORRÁSOK
MINISZTERIUMA

 **KTATÁSI HIVATAL**



FIGYELEM! Kérjük, tartsa szem előtt, hogy a 2016/2017. tanévtől a képzési formák elnevezései megváltoztak. A jelentésben a hatályos köznevelési törvényben felsorolt képzési formák megnevezései szerepelnek: a korábbi szakközépiskola szakgimnáziumként, a korábbi szakiskola szakközépiskolaként, a korábbi speciális szakiskola szakiskolaként került feltüntetésre.

Létszám adatok

A telephelyek kódtáblázata

| | |
|---|---|
| A | 001 - Német Nemzetiségi Általános Iskola és Alapfokú Művészeti Iskola (általános iskola) (2084 Pilisszentiván, Szabadság út 87.) |
|---|---|

Az intézmény létszámadatai a 8. évfolyamon

| A telephely kódja | Képzési típus | Tanulók száma | | | | | | |
|-------------------|------------------|---------------|-------------|-------------------|--------------|-------------|-----------------------------|-------------------------|
| | | Összesen | SNI tanulók | Mentesült tanulók | BTMN tanulók | HHH tanulók | Jelentésre jogosult tanulók | A jelentésben szereplők |
| A | Általános iskola | 37 | 1 | 0 | 5 | 0 | 36 | 33 |
| Összesen | | 37 | 1 | 0 | 5 | 0 | 36 | 33 |

A korábbi mérésekben eredménnyel rendelkezőkre vonatkozó létszám adatok


| A telephely kódja | Képzési típus | Tanulók száma | | A telephelynek van-e az előzetes eredmény alapján becsült várható eredménye? |
|-------------------|------------------|---|---|--|
| | | Ebben a jelentésben szereplők (előző táblázat utolsó oszlopa) | Ebből a 2016-os mérésben eredménnyel rendelkeznek | |
| A | Általános iskola | 33 | 33 | Van |
| Összesen | | 33 | 33 | |

A Tanulói háttérkérdőívre és a családháttér-indexre vonatkozó létszám adatok

| A telephely kódja | Képzési típus | Tanulók száma | | | A telephelynek van-e CSH-indexe? |
|-------------------|------------------|-----------------------|------------------------------|----------------|----------------------------------|
| | | Jelentésre jogosultak | Tanulói kérdőívet kitöltötte | Van CSH-indexe | |
| A | Általános iskola | 36 | 35 | 27 | Van |
| Összesen | | 36 | 35 | 27 | |

Az intézmény jelentésre jogosult tanulóinak előző év végi matematikajegye

| A telephely kódja | Képzési típus | Szerepel-e a jelentésben? | Előző év végi matematikajegy | | | | | | Összesen |
|-------------------|------------------|----------------------------------|------------------------------|----------|-----------|----------|-----------|----------|-----------|
| | | | - | 1 | 2 | 3 | 4 | 5 | |
| A | Általános iskola | Jelentésben szereplők | 0 | 2 | 11 | 5 | 11 | 4 | 33 |
| | | Jelentésben nem szereplők | 0 | 0 | 2 | 1 | 0 | 0 | 3 |
| Összesen | | Jelentésben szereplők | 0 | 2 | 11 | 5 | 11 | 4 | 33 |
| | | Jelentésben nem szereplők | 0 | 0 | 2 | 1 | 0 | 0 | 3 |

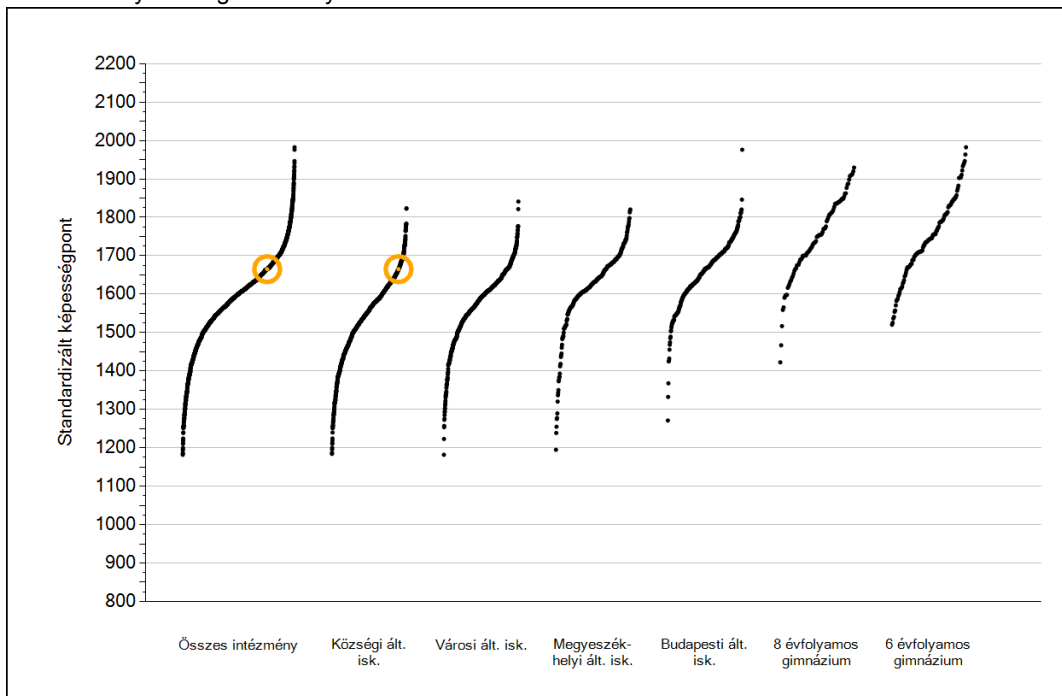


Matematika

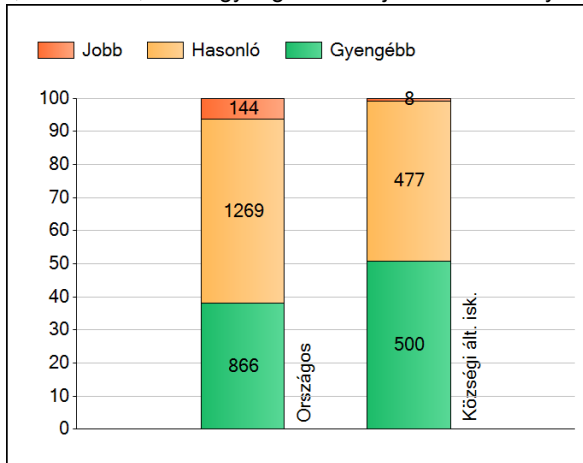
1a

Átlageredmények

Az intézmények átlageredményeinek összehasonlítása



A szignifikánsan jobban, hasonlóan, illetve gyengébben teljesítő intézmények száma és aránya (%)



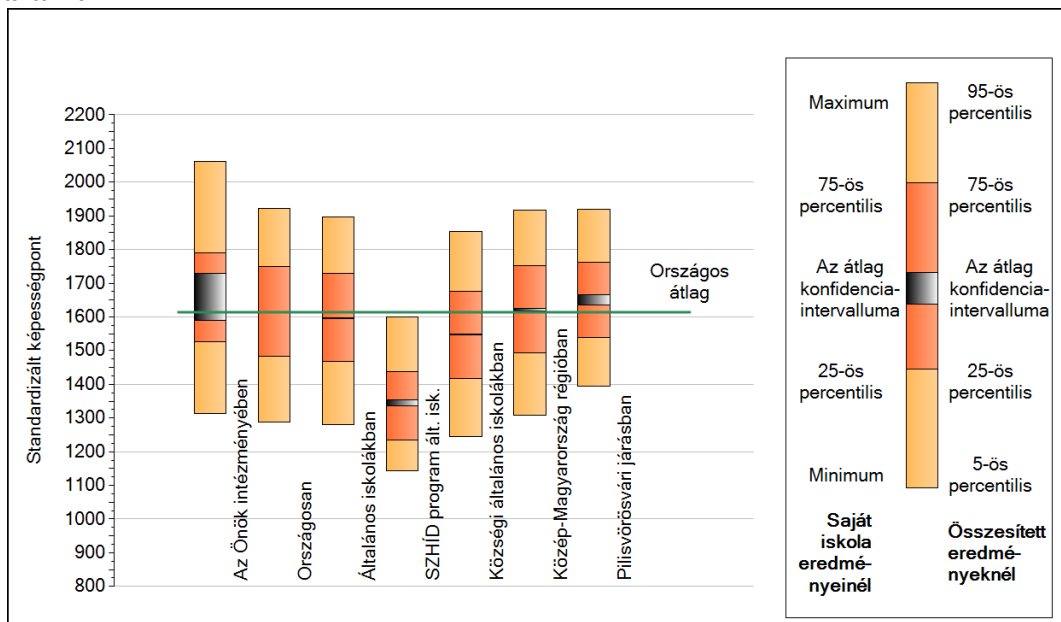
A tanulók átlageredménye és az átlag megbízhatósági tartománya (konfidencia-intervalluma)

| | |
|-------------------------------------|-------------------------|
| Az Önök intézményében | 1665 (1590;1728) |
| Országosan | 1614 (1613;1616) |
| Általános iskolákban | 1597 (1596;1598) |
| SZHÍD program ált. isk. | 1344 (1335;1354) |
| Községi általános iskolákban | 1548 (1546;1550) |
| Városi általános iskolákban | 1586 (1584;1588) |
| Megyeszékhelyi általános iskolákban | 1638 (1636;1641) |
| Budapesti általános iskolákban | 1665 (1661;1668) |
| 8 évfolyamos gimnáziumokban | 1767 (1763;1771) |
| 6 évfolyamos gimnáziumokban | 1764 (1760;1767) |

1b

A képességeloszlás néhány jellemzője

A tanulók képességeloszlása az Önök intézményében és azokban a részpopulációkban, amelyekbe Önök is tartoznak

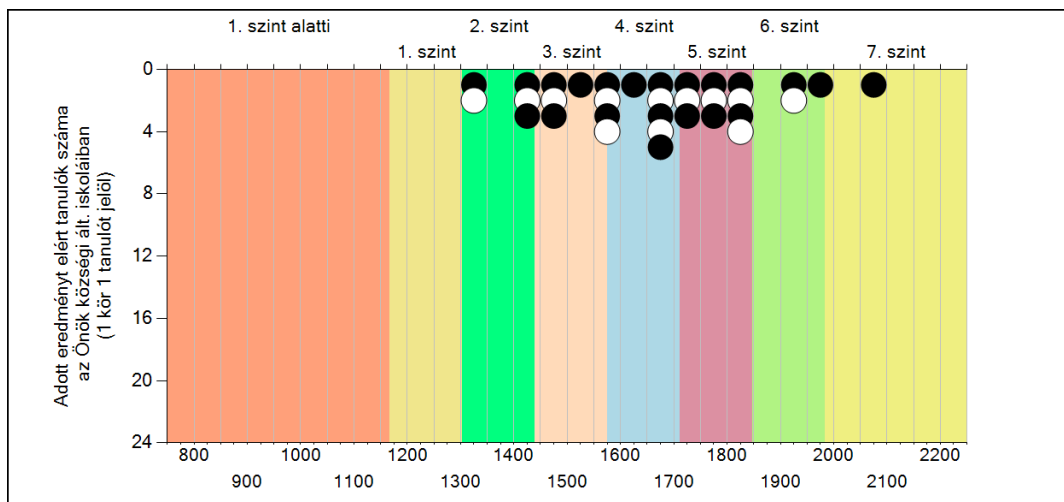
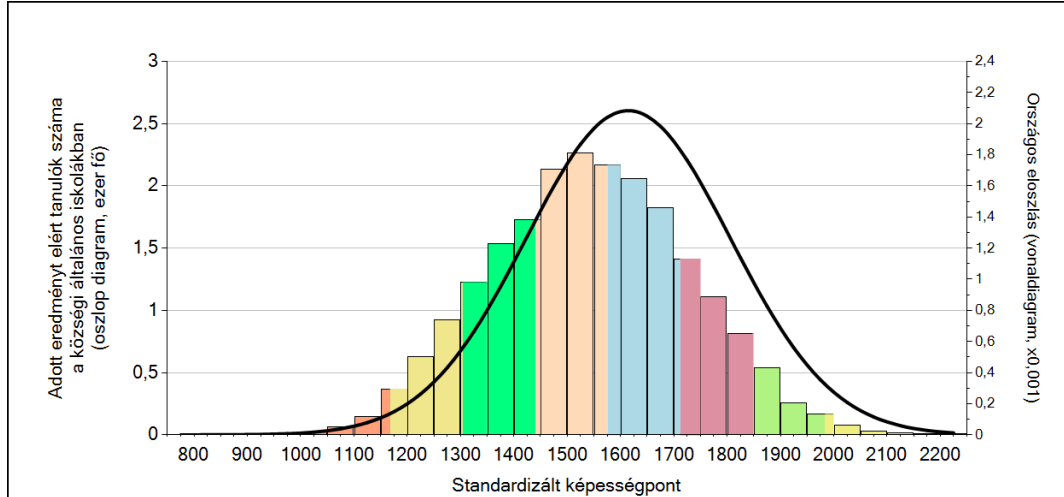


A tanulók képességeloszlása az egyes részpopulációkban

| | Min. / 5-ös perc. | 25-ös perc. | Átlag | (konf. int.) | 75-ös perc. | Max. / 95-ös perc. |
|-------------------------------|-------------------|-------------|-------------|--------------------|-------------|--------------------|
| Az Önök intézményében | 1313 | 1527 | 1665 | (1590;1728) | 1791 | 2062 |
| Országosan | 1289 | 1483 | 1614 | (1613;1616) | 1750 | 1923 |
| Általános iskolákban | 1279 | 1469 | 1597 | (1596;1598) | 1729 | 1898 |
| SZHID program ált. isk. | 1144 | 1235 | 1344 | (1335;1354) | 1437 | 1600 |
| Községi általános iskolákban | 1245 | 1418 | 1548 | (1546;1550) | 1675 | 1853 |
| Közép-Magyarország régiójában | 1309 | 1495 | 1621 | (1618;1624) | 1752 | 1918 |
| Pilisvörösvári járásban | 1394 | 1539 | 1651 | (1636;1665) | 1763 | 1920 |

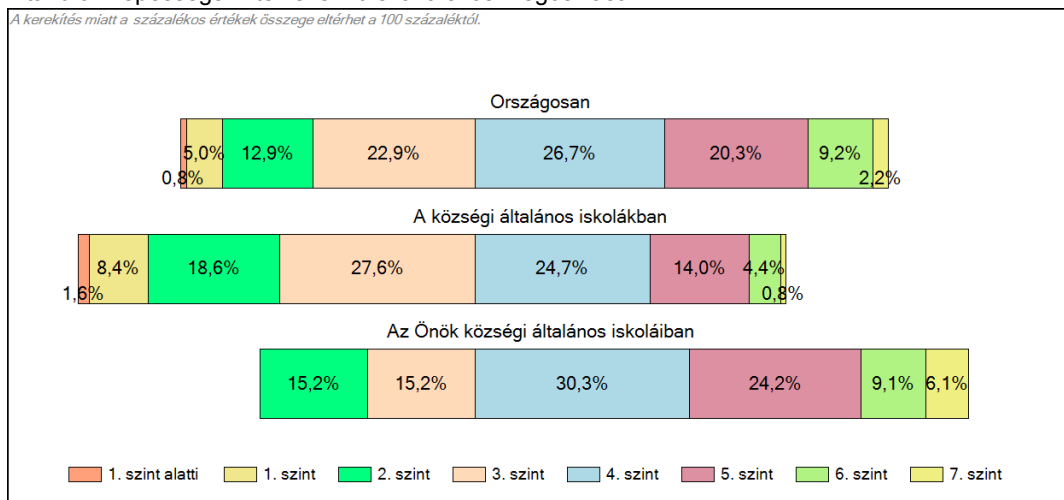
1c Képességeloszlás

Az országos eloszlás, valamint a tanulók eredményei a községi általános iskolákban és az Önök községi általános iskoláiban



A tanulók képességszintek szerinti százalékos megoszlása

A kerekítés miatt a százalékos értékek összege eltérhet a 100 százaléktól.



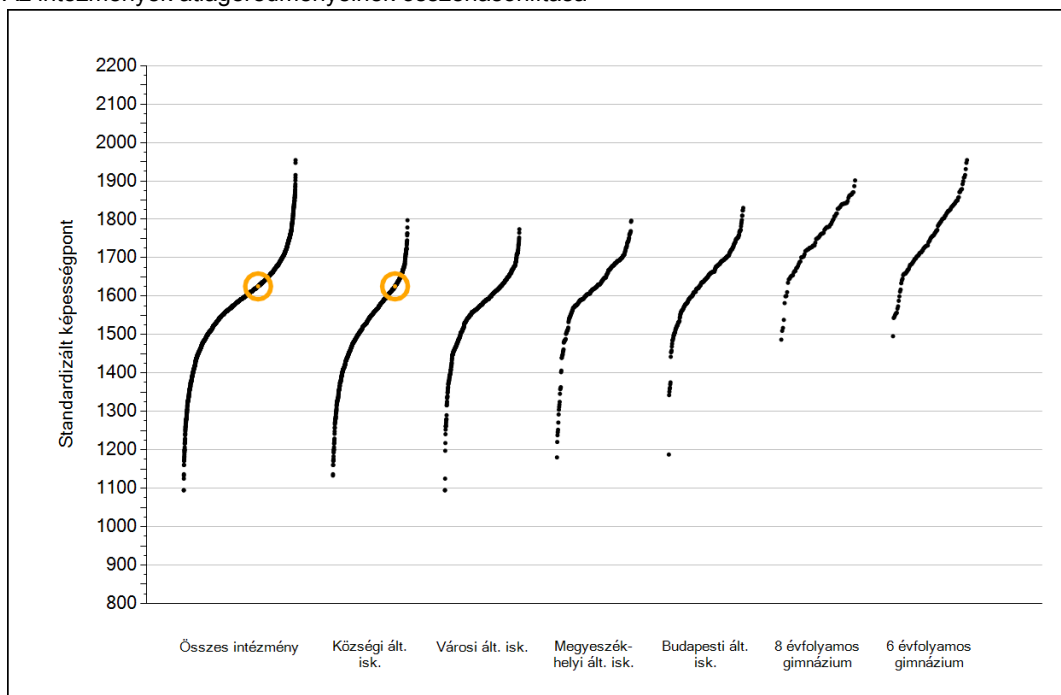
A silver, ornate pocket watch with intricate engravings is placed on an open book. The book's pages are filled with handwritten text in a cursive script. The watch has a decorative, floral-patterned top and a small handle on the side. The scene is softly lit, creating a warm, historical atmosphere.

Szövegértés

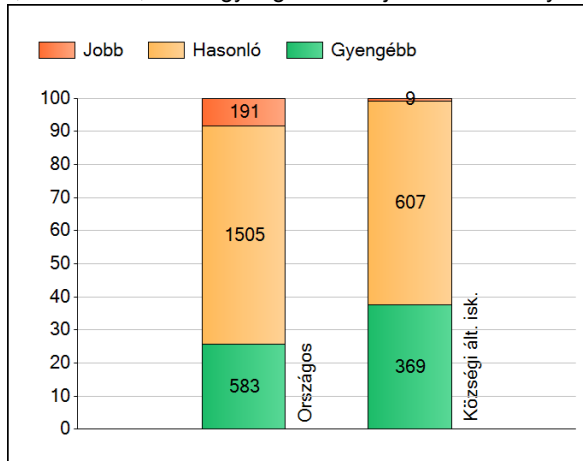
1a

Átlageredmények

Az intézmények átlageredményeinek összehasonlítása



A szignifikánsan jobban, hasonlóan, illetve gyengébben teljesítő intézmények száma és aránya (%)



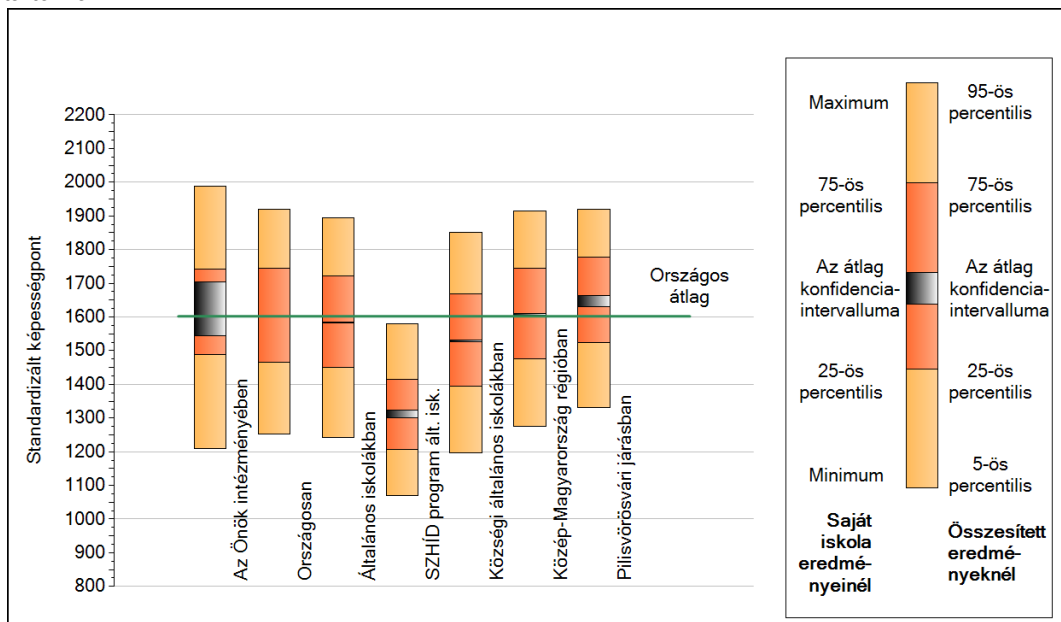
A tanulók átlageredménye és az átlag megbízhatósági tartománya (konfidencia-intervalluma)

| | |
|-------------------------------------|-------------------------|
| Az Önök intézményében | 1626 (1545;1703) |
| Országosan | 1602 (1601;1603) |
| Általános iskolákban | 1583 (1582;1584) |
| SZHÍD program ált. isk. | 1312 (1300;1323) |
| Községi általános iskolákban | 1530 (1527;1533) |
| Városi általános iskolákban | 1574 (1572;1576) |
| Megyeszékhelyi általános iskolákban | 1627 (1624;1630) |
| Budapesti általános iskolákban | 1648 (1645;1651) |
| 8 évfolyamos gimnáziumokban | 1763 (1758;1768) |
| 6 évfolyamos gimnáziumokban | 1766 (1762;1769) |

1b

A képességeloszlás néhány jellemzője

A tanulók képességeloszlása az Önök intézményében és azokban a részpopulációkban, amelyekbe Önök is tartoznak



A tanulók képességeloszlása az egyes részpopulációkban

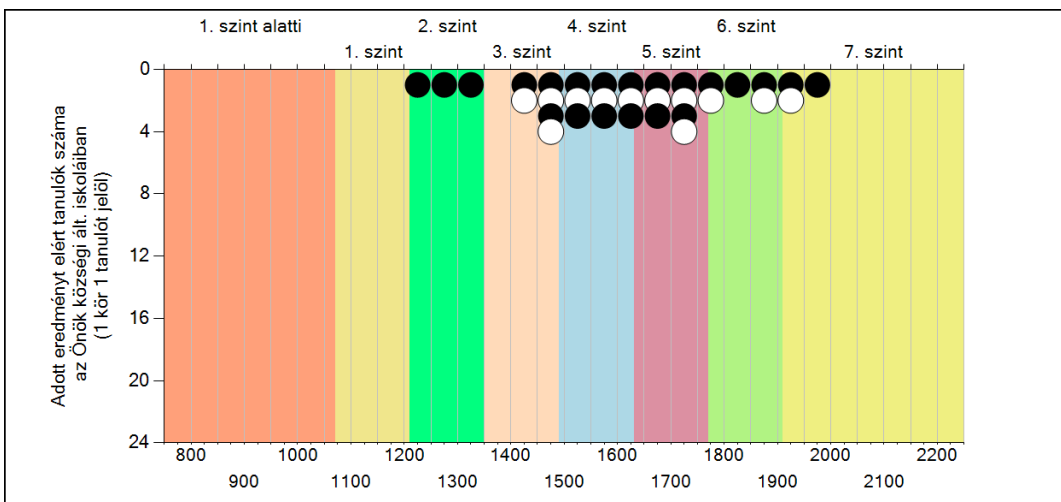
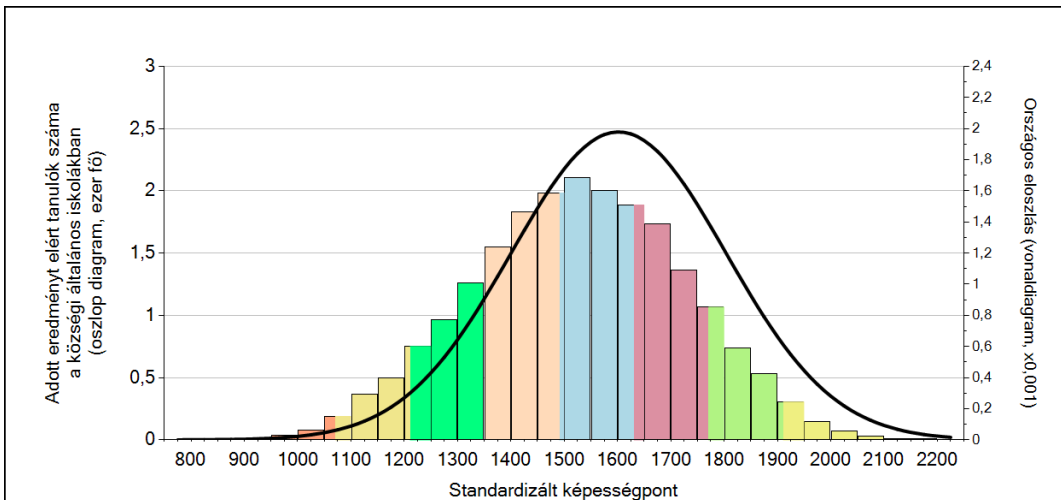
| | Min. / 5-ös perc. | 25-ös perc. | Átlag | (konf. int.) | 75-ös perc. | Max. / 95-ös perc. |
|------------------------------|-------------------|-------------|-------------|--------------------|-------------|--------------------|
| Az Önök intézményében | 1210 | 1487 | 1626 | (1545;1703) | 1742 | 1988 |
| Országosan | 1254 | 1466 | 1602 | (1601;1603) | 1746 | 1920 |
| Általános iskolákban | 1243 | 1450 | 1583 | (1582;1584) | 1723 | 1894 |
| SZHID program ált. isk. | 1070 | 1208 | 1312 | (1300;1323) | 1414 | 1581 |
| Községi általános iskolákban | 1198 | 1395 | 1530 | (1527;1533) | 1669 | 1852 |
| Közép-Magyarország régióban | 1275 | 1477 | 1608 | (1604;1611) | 1744 | 1915 |
| Pilisvörösvári járásban | 1332 | 1524 | 1645 | (1631;1663) | 1778 | 1920 |

Szövegértés

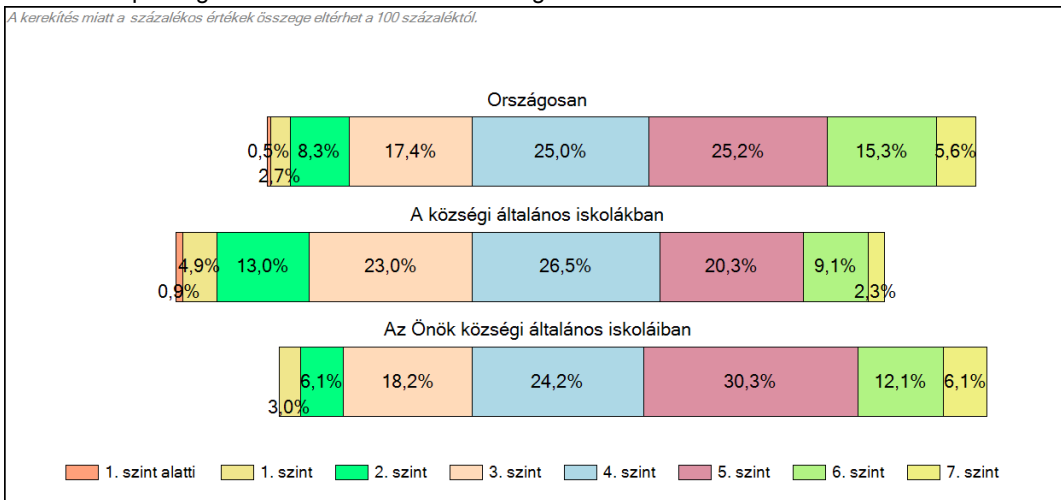
1c

Képességeloszlás

Az országos eloszlás, valamint a tanulók eredményei a községi általános iskolákban és az Önök községi általános iskoláiban



A tanulók képességszintek szerinti százalékos megoszlása



Szövegértés